



EspañolPágina 6

FrançaisPage 12

OWNER'S MANUAL

Read and understand this entire manual before allowing child to use this product!

Original RipStik®
Item Number:
Green 15055030
Pink 15055061
Red 15055060
Blue 15055040
Silver 15055002

RipStik®DLX
Item Number:
15055099

RipStik®G
Item Number:
Silver 15055712
Black 15055701

RipStik®Ripster
Item Number:
Red 15055660
Blue 15055640
Silver 15055612

RipStik®Ripster DLX
Item Number:
Red 15055360
Blue 15055340
Black 15055301

AN IMPORTANT MESSAGE TO PARENTS

This manual contains important safety information. For your child's safety, it is your responsibility to review this information with your child and make sure that your child understands all warnings, cautions, instructions and safety topics. We recommend that you periodically review and reinforce the information in this manual with younger riders and that you are required to inspect and maintain your child's caster board to insure their safety.

GENERAL WARNING:

Caster board riding can be a hazardous activity. Caster boards can, and are intended to move and it is therefore possible to get into dangerous situations and/or lose control and/or fall off. If such things occur you can be seriously injured or die.

LIKE ANY OTHER MOVING PRODUCT, USING A CASTER BOARD CAN BE A DANGEROUS ACTIVITY AND MAY RESULT IN INJURY OR DEATH EVEN WHEN USED WITH PROPER SAFETY PRECAUTIONS. USE AT YOUR OWN RISK AND USE COMMON SENSE.

- Always wear proper protective equipment, such as an ANSI, SNELL, CPSC or ASTM approved helmet. Elbow and kneepads, long sleeve shirt, gloves, long pants, shoes, and elbow and knee pads are recommended. Wear athletic shoes (lace-up shoes with rubber soles). Don't ride barefoot or in sandals. Keep shoelaces out of the way of wheels.
- Use the caster board only on smooth, dry, level ground without loose debris, such as rocks or gravel.
- Never use the caster board at dusk or night or in wet or icy conditions.
- Avoid water, speed bumps, sand, gravel and anything else that could cause your wheels to stop. When in doubt, avoid the bumps.
- Do not exceed 220 pounds (100 kilograms) total weight on the caster board.
- Do not allow children under age eight (8) to use the caster board. Children under age ten (10) should ride with adult supervision at all times.
- Never ride in traffic and watch your surroundings for pedestrians, bikes, skateboard and scooter riders. Use the caster board in areas free from fixed or moving hazards, such as poles, hydrants, parked automobiles and traffic.
- Risk of injury increases as degree of trick difficulty increases. Rider assumes all risk associated with trick riding activities. Be careful and know your limitations.
- This product was manufactured for performance and durability but it is not impervious to damage. Trick riding can over time stress or damage any product, including the RipStik®, and the rider assumes all risks associated with high-stress activity.

FAILURE TO USE COMMON SENSE AND HEED THESE WARNINGS FURTHER INCREASES RISK OF SERIOUS INJURY. USE AT YOUR OWN RISK AND WITH APPROPRIATE AND SERIOUS ATTENTION TO SAFE OPERATION. USE CAUTION.

⚠ WARNING: ALWAYS INSPECT THE RIPSTIK® PRIOR TO RIDING. Properly inspecting and maintaining your caster board can reduce the risk of injury. Always inspect your caster board before riding and regularly maintain it.

⚠ WARNING: REGARDING USE OF NON-AZOR PRODUCTS WITH YOUR RIPSTIK® CASTER BOARD. Your caster board has been built to our design specifications. All the original equipment supplied at the time of sale were selected on the basis of their compatibility with the frame, casters, and all other parts. Certain after-market products may or may not be compatible with your RipStik® caster board. Consult your retailer or contact us prior to modifying or replacing any component with a non-factory specified product.

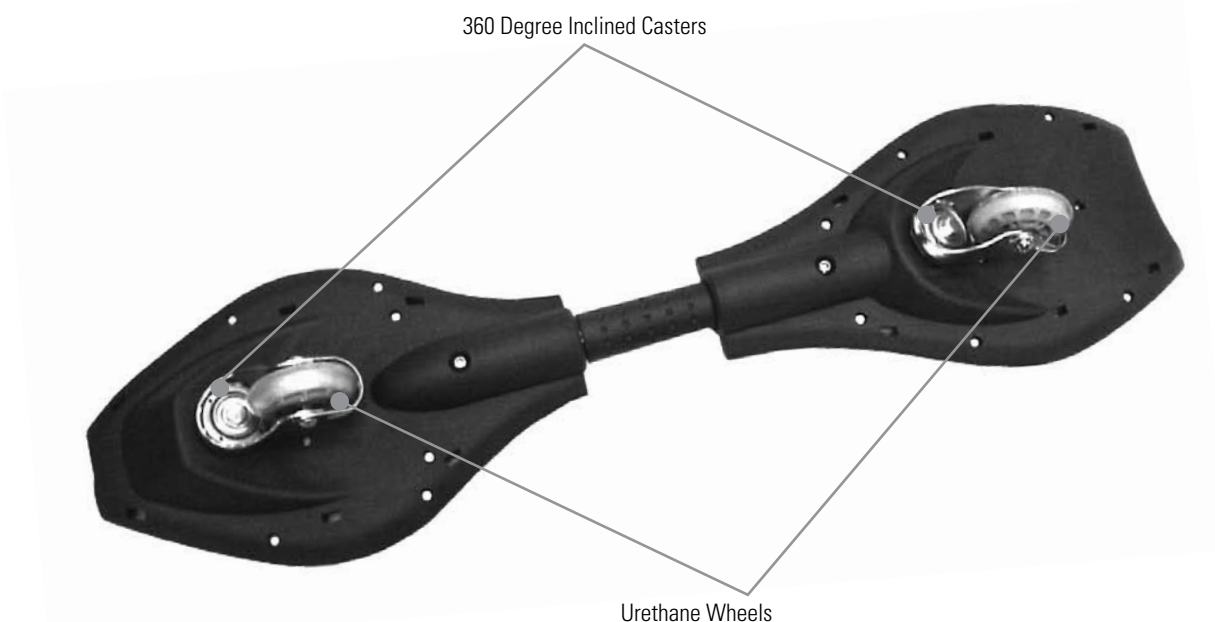
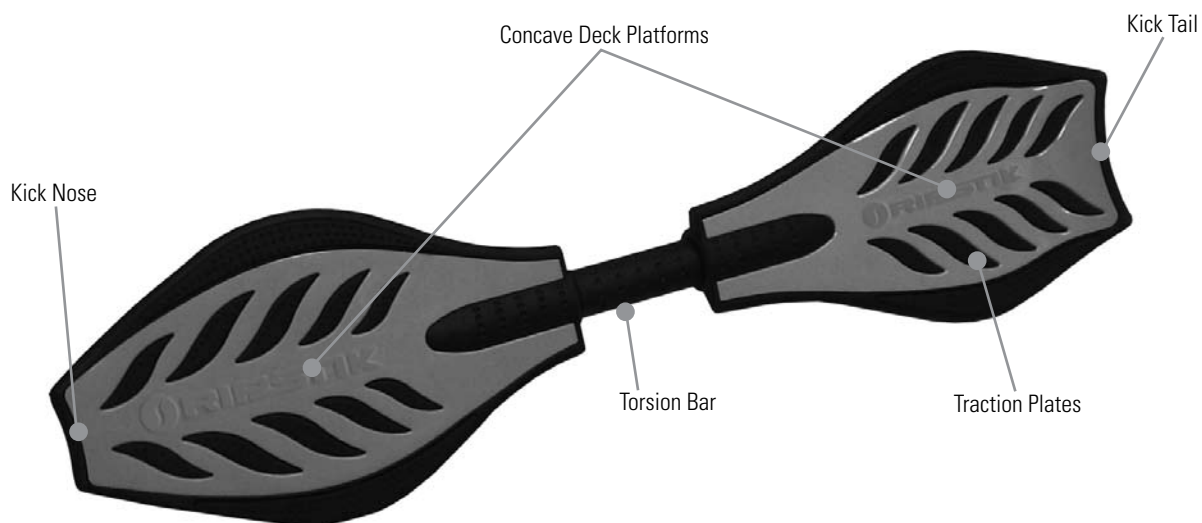
⚠ WARNING: CHECK LOCAL LAWS REGARDING CASTER BOARD USE. Check local laws and regulations to see where and how you may use your RipStik® caster board legally. In many states and local areas caster board riders may be required BY LAW to wear a helmet. Check local laws and regulations regarding laws governing helmet use and caster board operation in your area.

⚠ WARNING: Aggressive and other stunt-type riding reduce your ability to maneuver and control your caster board. Take the necessary precautions, such as wearing appropriate protective gear and practice in a safe area for stunt riding and free from obstructions.

⚠ WARNING: You will see people on TV and videos or maybe even people you know doing tricks or stunts on a caster board. These are people who have been practicing a long time and who accept the risks of trick riding activity. Do not assume that you can attempt to do the same tricks without great risk.

Need Help? Visit our web site for replacement parts, product support and a list of authorized service centers at www.razor.com or call toll-free at 866-467-2967 Monday - Friday 8:00 AM - 5:00 PM Pacific Time.

CASTER BOARD PARTS AND COMPONENTS



NOTE: Your model may differ in appearance from the one depicted above.

CHECK BEFORE RIDING

Always inspect your caster board's wheel bolts and other hardware to make sure they are tight before each use.

WHEELS AND BEARINGS

Under normal circumstances and conditions, RipStik® wheels and wheel bearings are maintenance free. Nonetheless, it is the responsibility of the owner or guardian to periodically inspect the wheels for wear and tear, the axle for proper tightness, and the bearings for side-to-side play and loose parts.


When a wheel or wheel bearing develops play, this is an indication of excess wear and replacement is necessary. Replace immediately with only genuine RipStik® wheels. Worn wheels/bearings are considered normal wear-and-tear and are not covered by the RipStik® Limited Warranty. Wheels other than genuine RipStik® wheels may not be compatible with your RipStik® caster board. The use of anything other than genuine replacement parts may affect your warranty.

Need Help? Visit our web site for replacement parts, product support and a list of authorized service centers at www.razor.com or call toll-free at 866-467-2967 Monday - Friday 8:00 AM - 5:00 PM Pacific Time.

CLEANING YOUR RIPSTIK®

Wipe with a damp cloth to remove dirt and dust.

Do not use industrial cleaners or solvents as they may damage the surfaces. Do not use alcohol, alcohol-based or ammonia-based cleaners as they may damage or dissolve the plastic components.



DO NOT RETURN TO STORE

If you are having problems with your RipStik® caster board, call toll free 866 - 467 - 2967.

LIMITED WARRANTY

This Limited Warranty is the only warranty for RipStik® caster boards. There is no other express or implied warranty.

The manufacturer warrants this product to be free of manufacturing defects for a period of six months from date of purchase. This Limited Warranty does not cover normal wear and tear, nor any damage, failure or loss caused by improper assembly, maintenance, storage or use of the caster board.

This Limited Warranty will be void if the product is ever:

- used in a manner other than for recreation or transportation;
- modified in any way;
- rented.

Check local laws and regulations to see where you can ride your caster board legally. The manufacturer is not liable for incidental or consequential loss nor damage due directly or indirectly from the use of this product.

We do not offer an extended warranty. If you have purchased an extended warranty, it must be honored by the store at which it was purchased.

For your records, save your original sales receipt with this manual. RipStik® packaging is designed to ensure product protection. Save original packaging in case of warranty related shipping.

Original RipStik® Item Number:	RipStik®G Item Number:	RipStik®Ripster DLX Item Number:
Green 15055030	Silver 15055712	Red 15055360
Pink 15055061	Black 15055701	Blue 15055340
Red 15055060	RipStik®Ripster Item Number:	Black 15055301
Blue 15055040	Silver 15055002	Red 15055660
RipStik®DLX Item Number:	Blue 15055640	Silver 15055612
15055099		

Need Help? Visit our web site for replacement parts, product support and a list of authorized service centers at www.razor.com or call toll-free at 866-467-2967 Monday - Friday 8:00 AM - 5:00 PM Pacific Time.

Specifications subject to change without notice.
Rev. 01/25/08
©Copyright 2003 - 2008 Razor USA LLC.
All rights reserved.





MANUAL DEL PROPIETARIO

¡Lea el presente manual y familiarícese con él antes de permitir que su hijo utilice este producto!

RipStik® Original
Número de artículo:
Verde 15055030
Rosa 15055061
Rojo 15055060
Azul 15055040
Plata 15055002

RipStik®DLX
Número de artículo:
15055099

RipStik®G
Número de artículo:
Plata 15055712
Negro 15055701

RipStik®Ripster
Número de artículo
Rojo 15055660
Azul 15055640
Plata 15055612

RipStik®Ripster DLX
Número de artículo:
Rojo 15055360
Azul 15055340
Negro 15055301

MENSAJE IMPORTANTE PARA LOS PADRES

El presente manual contiene información importante de seguridad. Para la seguridad de su hijo, es su responsabilidad revisar la presente información con él y asegurarse de que entiende todas las advertencias, precauciones, instrucciones y temas de seguridad. Le recomendamos que revise y aplique la información contenida en el presente manual de forma periódica con los conductores jóvenes, y que inspeccione y realice personalmente las labores de mantenimiento del monopatín de su hijo con el fin de garantizar la seguridad del mismo.

ADVERTENCIA GENERAL

La conducción de un monopatín de bases giratorias puede ser una actividad peligrosa. Los monopatines pueden desplazarse, por lo que es posible encontrarse en situaciones peligrosas y/ o perder el control y/ o caer de ellos. En caso de que se produzcan estas situaciones, puede resultar gravemente herido o incluso morir.

A SEMEJANZA DE OTROS PRODUCTOS QUE PUEDEN DESPLAZARSE, CONDUCIR UN MONOPATÍN DE BASES GIRATORIAS PUEDE SER UNA ACTIVIDAD PELIGROSA Y PUEDE RESULTAR EN HERIDAS GRAVES O MUERTE, AUN CUANDO SE TOMEN LAS PRECAUCIONES DE SEGURIDAD PERTINENTES. UTILÍCELO POR SU PROPIA CUENTA Y RIESGO Y APLIQUE SIEMPRE EL SENTIDO COMÚN.

- Lleve siempre un equipo de protección adecuado, como un casco de seguridad aprobado por ANSI, SNELL, CPSC o ASTM. Se recomienda la utilización de coderas y rodilleras, camisetas y pantalones de manga larga y calzado. Lleve calzado deportivo (con cordones y suela de goma). No conduzca descalzo o con sandalias. Mantenga los cordones alejados de las ruedas.
- Utilice el monopatín de bases giratorias RipStik® sobre superficies llanas y secas, sobre pisos nivelados exentos de fragmentos sueltos, como piedras o grava.
- No utilice nunca el monopatín al anochecer, durante la noche o en condiciones climáticas de humedad o heladas.
- Evite el agua, los baches, la arena, la grava y cualquier otro elemento que pueda detener las ruedas. En caso de duda, evite los baches.
- No supere un peso total de 100 kilogramos (220 libras) sobre el monopatín de bases giratorias.
- No permita que niños menores de ocho (8) años utilicen el monopatín. Los niños menores de diez (10) años deberán conducir con la supervisión de un adulto en todo momento.
- No conduzca si hay tráfico y vigile la presencia de peatones, bicicletas, otros monopatines y motocicletas en su entorno. Utilice el monopatín en zonas exentas de peligros fijos o móviles, como postes, bocas de riego, automóviles estacionados y tráfico.
- El riesgo de sufrir lesiones aumenta según aumenta el nivel de dificultad de los trucos. El conductor asume todos los riesgos asociados con actividades de conducción con trucos. Sea cuidadoso y conozca sus límites.
- Este producto ha sido fabricado para obtener un rendimiento y durabilidad, aunque no está exento de sufrir posibles daños. Conducir realizando trucos puede suponer un sobre esfuerzo y dañar cualquier producto, incluido el RipStick®, por lo que el conductor asumirá todos los riesgos asociados con toda actividad de sobre esfuerzo.

NO APLICAR EL SENTIDO COMÚN Y PASAR POR ALTO LAS ANTERIORES ADVERTENCIAS INCREMENTA EL RIESGO DE SUFRIR GRAVES LESIONES. CONDUZCA POR SU PROPIA CUENTA Y RIESGO Y ESTÉ SIEMPRE PENDIENTE DE UTILIZARLO DE FORMA SEGURA. SEA PRECAVIDO.

⚠ ADVERTENCIA: INSPECCIONE SIEMPRE EL RIPSTIK® ANTES DE CONDUCIRLO. Inspeccionar y realizar las labores de mantenimiento adecuadas del monopatín de bases giratorias reduce el riesgo de sufrir heridas. Inspeccione siempre el monopatín antes de conducirlo y realice labores de mantenimiento con regularidad.

⚠ ADVERTENCIA: SOBRE EL USO DE PRODUCTOS AJENOS A RAZOR EN SU MONOPATÍN DE BASES GIRATORIAS RIPSTIK®. Su monopatín ha sido fabricado según nuestras especificaciones de diseño. Todo el equipo original suministrado en el momento de la venta fue seleccionado por ser compatible con la estructura, bases giratorias y otras piezas. Es posible que determinados productos del mercado de accesorios no sean compatibles con el monopatín de bases giratorias de RipStik®. Póngase en contacto con nosotros o con la tienda donde realizó su compra antes de modificar o sustituir cualquier componente con un producto no especificado por el fabricante.

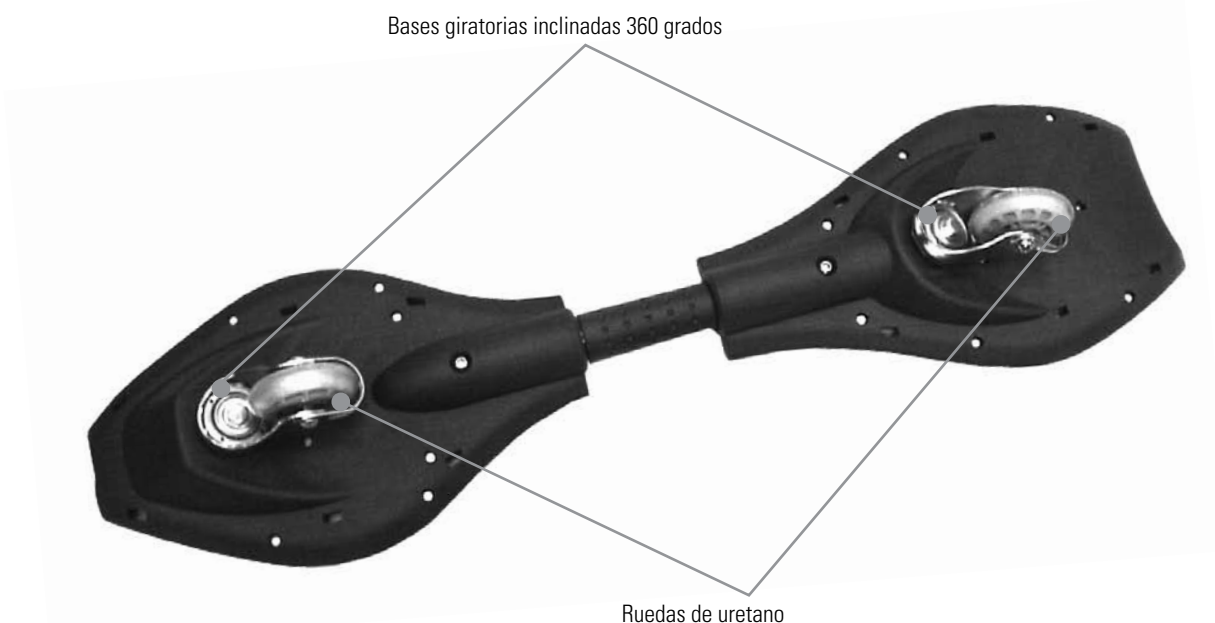
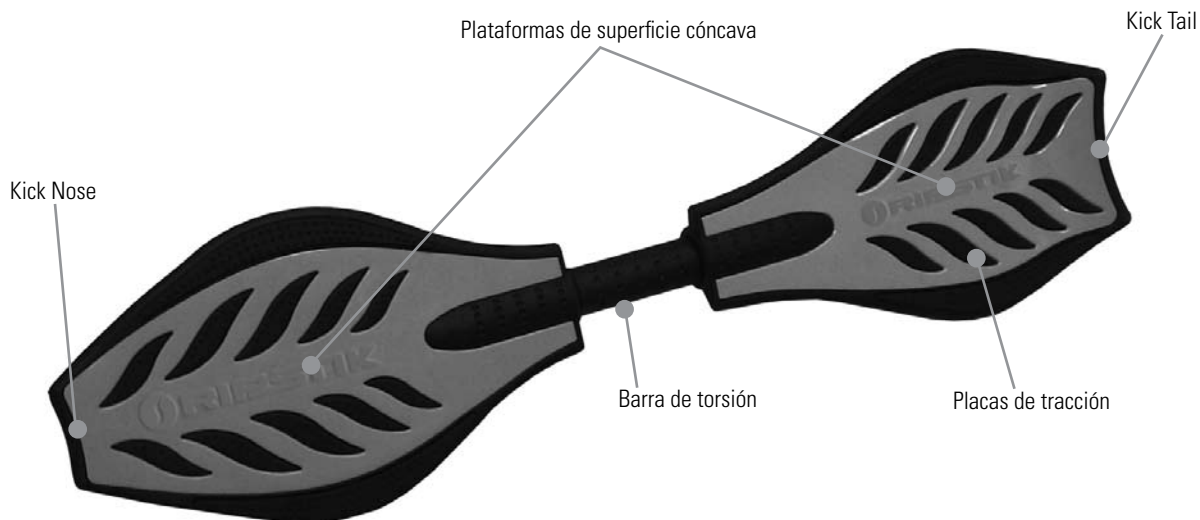
⚠ ADVERTENCIA: VERIFIQUE LA LEGISLACIÓN LOCAL QUE PUEDA AFECTAR A LA UTILIZACIÓN DE UN MONOPATÍN DE BASES GIRATORIAS. Verifique la legislación o normativa local para consultar los lugares y la forma en que se puede hacer uso del monopatín RipStik® de forma legal. En muchos estados o zonas de su localidad es posible que LA LEY exija llevar casco a los conductores de monopatines. Verifique la legislación o normativa locales relativas al uso de un casco y la conducción de un monopatín en su localidad.

⚠ ADVERTENCIA: la conducción agresiva o mediante realización de trucos puede reducir su capacidad para maniobrar y controlar el monopatín de bases giratorias. Tome las precauciones necesarias, como llevar un equipo adecuado de protección y practicar en una zona segura para la realización de trucos que esté exenta de obstáculos.

⚠ ADVERTENCIA: verá personas en televisión y vídeos, e incluso personas que conozca, realizando trucos o acrobacias sobre un monopatín de bases giratorias. Se trata de personas con muchas horas de práctica que aceptan los riesgos inherentes a estas actividades de conducción mediante trucos. No suponga que puede intentar realizar los mismos trucos sin asumir un gran riesgo.

¿Necesita ayuda? Visite nuestra página Web para consultar las piezas de recambio, asistencia de productos y una lista de centros de servicio autorizados www.razor.com o llame gratis al 866-467-2967 de lunes a viernes, 8AM - 5PM hora del Pacífico.

PIEZAS Y COMPONENTES DEL MONOPATÍN DE BASES



NOTA: es posible que su modelo no coincida con la ilustración que figura más arriba.

COMPRUEBE ANTES DE CONDUCIR

Inspeccione siempre los pernos de las ruedas de su monopatín y cualquier otra pieza para asegurarse de que están bien apretados antes de cada uso.

RUEDAS Y RODAMIENTOS

En condiciones y circunstancias normales, las ruedas y rodamientos RipStik® no necesitan mantenimiento. En cualquier caso, es responsabilidad del propietario o tutor inspeccionar periódicamente el desgaste de las ruedas, el ajuste correcto de los ejes y la holgura lateral de los rodamientos, así como la presencia de piezas sueltas.


Las ruedas o rodamientos con holgura indican un desgaste excesivo y la necesidad de sustituirlos. Sustitúyalos de inmediato solo con ruedas genuinas de RipStik®. Las ruedas/ rodamientos desgastados se consideran un desgaste normal, por lo que no quedan cubiertos por la Garantía Limitada de RipStik®. Es posible que las ruedas que no sean genuinas de RipStik® no sean compatibles con su monopatín RipStik®. El empleo de piezas de recambio no originales puede afectar a la garantía.

¿Necesita ayuda? Visite nuestra página Web para consultar las piezas de recambio, asistencia de productos y una lista de centros de servicio autorizados www.razor.com o llame gratis al 866-467-2967 de lunes a viernes, 8AM - 5PM hora del Pacífico.

LIMPIEZA DEL RIPSTIK®

Límpielo con un trapo húmedo para retirar la suciedad y el polvo.

No emplee detergentes industriales o disolventes, dado que podría dañar las superficies. No utilice alcohol ni limpiadores a base de alcohol o amoníaco, dado que podría dañar o disolver los componentes de plástico.



NO ACUDA AL ESTABLECIMIENTO

Si tiene problemas con el monopatín RipStik®, llame el número gratuito 866-467-2967.

LIMITED WARRANTY

La presente Garantía Limitada es la única garantía de los monopatines de bases giratorias RipStik. No existen otras garantías implícitas o explícitas.

El fabricante garantiza que este producto está libre de defectos de fabricación durante un periodo de seis meses a partir de la fecha de compra. La presente Garantía limitada no cubre el desgaste normal, así como cualquier daño, fallo o pérdida causada por un montaje, mantenimiento, almacenamiento o utilización inadecuados del monopatín de bases giratorias.

La presente Garantía limitada quedará anulada cuando el producto:

- se use para otros fines que no sean los de recreo o transporte;
- sea modificado de alguna manera;
- se alquile.

Verifique la legislación o normativa local para consultar los lugares en que se puede hacer uso del monopatín de bases giratorias de forma legal. El fabricante no será responsable de pérdidas o daños fortuitos o consecuentes, causados directa o indirectamente por el uso de este producto.

No ofrecemos ampliaciones de la garantía. Si ha adquirido una ampliación de la garantía, esta deberá ser cubierta por el establecimiento en el que realizó la compra.

Guarde el recibo original de compra junto con el manual. El embalaje que realiza RipStik® tiene la finalidad de proteger el producto. Guarde el embalaje original en caso de tener que realizar un envío relacionado con la garantía.

RipStik® Original	RipStik®G	RipStik®Ripster DLX
Número de artículo:	Número de artículo:	Número de artículo:
Verde 15055030	Plata 15055712	Rojo 15055360
Rosa 15055061	Negro 15055701	Azul 15055340
Rojo 15055060		Negro 15055301
Azul 15055040	RipStik®Ripster	
Plata 15055002	Número de artículo	
	Rojo 15055660	
	Azul 15055640	
RipStik®DLX	Plata 15055612	
Número de artículo:		
15055099		

¿Necesita ayuda? Visite nuestra página Web para consultar las piezas de recambio, asistencia de productos y una lista de centros de servicio autorizados www.razor.com o llame gratis al 866-467-2967 de lunes a viernes, 8AM - 5PM hora del Pacífico.

Especificaciones sujetas a cambios sin previo aviso.
Rev. 01/25/08
©Copyright 2003 - 2008 Razor USA LLC.
Todos los derechos reservados.



MANUEL DU PROPRIÉTAIRE

Lire et comprendre ce manuel dans son intégralité avant de permettre à un enfant d'utiliser ce produit.

RipStik® d'origine
Numéro d'article :
Vert 15055030
Rose 15055061
Rouge 15055060
Bleu 15055040
Argent 15055002

RipStik®DLX
Numéro d'article
15055099

RipStik®G
Numéro d'article :
Argent 15055712
Noir 15055701

RipStik®Ripster
Numéro d'article :
Rouge 15055660
Bleu 15055640
Argent 15055612

RipStik®Ripster DLX
Numéro d'article :
Rouge 15055360
Bleu 15055340
Noir 15055301

AVIS IMPORTANT AUX PARENTS :

Ce manuel contient des informations importantes concernant la sécurité. Pour la sécurité de votre enfant, il est de votre responsabilité de partager cette information avec votre enfant et de vous assurer que votre enfant comprend tous les avertissements, mises en garde, instructions et consignes de sécurité pertinents. Nous vous conseillons d'examiner périodiquement ces informations avec les jeunes skateurs afin de renforcer leurs connaissances et nous vous conseillons également d'inspecter la planche à roulettes de vos enfants et de procéder à son entretien afin d'assurer leur sécurité.

AVERTISSEMENT GÉNÉRAL :

Rouler sur la planche à roulettes alignées peut s'avérer dangereux. Les planches à roulettes peuvent, et sont conçues pour rouler. Par conséquent, il est possible de se trouver dans des situations dangereuses et/ou de perdre le contrôle et de tomber. Si une telle chose se produit, vous risquez de vous blesser gravement ou même de mourir.

COMME TOUT AUTRE PRODUIT QUI SE DÉPLACE, UTILISER UNE PLANCHE À ROULETTES PEUT S'AVÉRER UNE ACTIVITÉ DANGEREUSE ET PEUT AVOIR COMME CONSÉQUENCE UN ACCIDENT GRAVE OU LA MORT, MÊME SI LES MISES EN GARDE APPROPRIÉES SONT RESPECTÉES. ROULEZ À VOS RISQUES ET PÉRILS ET FAITES PREUVE DE BON SENS.

- Veiller à toujours porter un équipement de protection tel qu'un casque de sécurité homologué ANSI, SNELL, CPSC ou ASTM. Des protège-coudes, genouillères, chemise à manches longues, pantalons longs, gants et chaussures sont conseillés. Porter des chaussures athlétiques (lacer les souliers avec des semelles en caoutchouc). Ne jamais rouler pieds nus ou en sandales. Veiller à ce que vos lacets soient toujours bien attachés et à l'écart des roulettes.
- Utiliser cette planche à roulettes alignées uniquement sur les surfaces de niveau, planes, sèches et dépourvues de débris, comme des pierres ou du gravier.
- Ne jamais utiliser la planche à roulettes au crépuscule ou la nuit ni lors des conditions mouillées ou glacieuses.
- Éviter l'eau, les bosses antivitesses, le sable, le gravier et tout autre objet qui peut arrêter les roulettes. En cas de doute, éviter les bosses.
- Sur cette planche à roulettes, ne pas dépasser un poids de l'utilisateur de 100 kg (220 livres).
- Ne pas permettre aux enfants de moins de huit (8) ans d'utiliser cette planche à roulettes. Les enfants âgés de moins de dix (10) ans doivent, en tout temps, rouler sous la surveillance d'un adulte.
- Ne jamais rouler en trafic ou sur la chaussée et observer vos environs pour les piétons, motos, skateboarders et scooteristes. Utiliser la planche à roulettes dans les endroits sans hasards fixes ou mobiles, tels que les poteaux, bordures, prises d'eau, murs, automobiles stationnés et trafic.
- Le risque de blessure augmente lorsque le degré de difficulté des tricks et des acrobaties augmente. Le skateur assume tous les risques associés avec les activités de faire des tricks. Soyez prudent et connaissez vos limites !
- Ce produit a été fabriqué pour la performance et la durabilité; cependant, il est susceptible d'être endommagé. Faire des acrobaties et des tricks peut surcharger et endommager tout produit, y compris le RipStik®, et le skateur assume tous les risques associés avec telle activité susceptible de surcharger la planche à roulettes.

LE NON RESPECT DES CONSIGNES CI-DESSUS ET NE PAS FAIRE PREUVE DE BON SENS AUGMENTERA LES RISQUES DE BLESSURES GRAVES. UTILISEZ LE RIPSTIK À VOS RISQUES EN PRENEZ DES PRÉCAUTIONS ADÉQUATES ET PORTEZ UNE ATTENTION TOUTE PARTICULIÈRE À LA SÉCURITÉ. RESPECTEZ LES MISES EN GARDE.

⚠ AVERTISSEMENT : TOUJOURS INSPECTEZ LE RIPSTIK® AVANT CHAQUE USAGE. L'inspection et entretien adéquats de votre planche à roulettes peut réduire le risque de blessure. Toujours inspectez votre planche à roulettes avant chaque usage et assurez son entretien de façon régulière.

⚠ AVERTISSEMENT : UTILISATION DE PRODUITS POUR VOTRE PLANCHE À ROULETTES RIPSTIK® QUI NE SOIENT PAS DE FABRICATION RAZOR. Votre Caster Board a été construit selon nos spécifications de fabrication particulières. L'équipement d'origine fourni au moment de la vente a été choisi en raison de sa compatibilité avec le châssis, les roulettes et toutes les autres pièces. Certaines pièces de rechange disponibles sur le marché secondaire peuvent s'avérer ne pas être compatibles avec votre planche à roulettes RipStik®. Consultez votre revendeur ou contactez-nous avant de modifier ou remplacer une pièce ayant des spécifications hors standard.

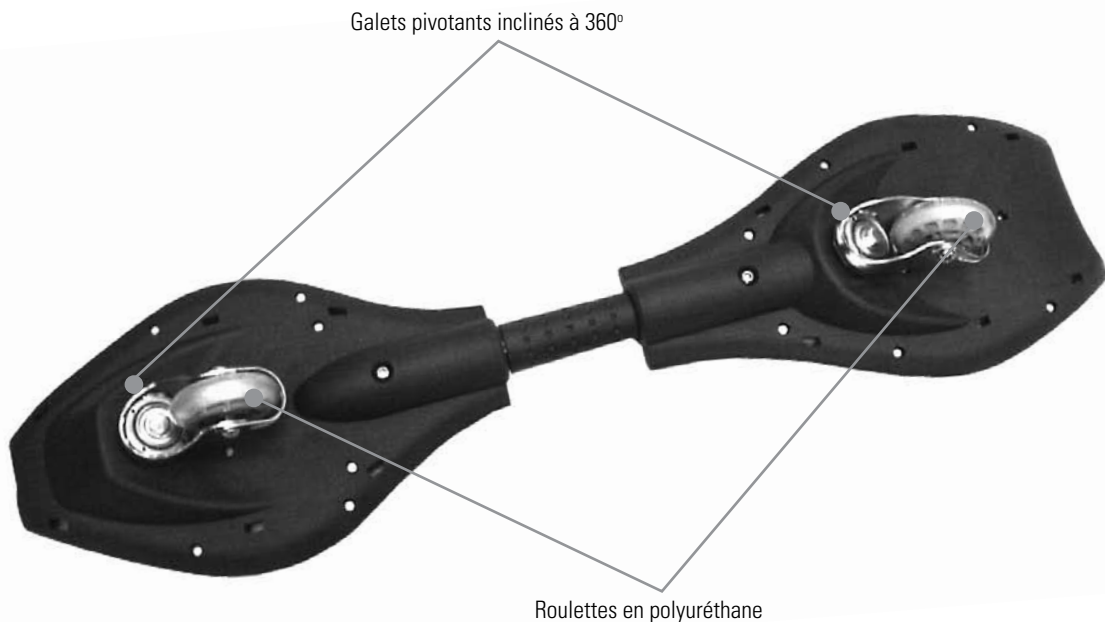
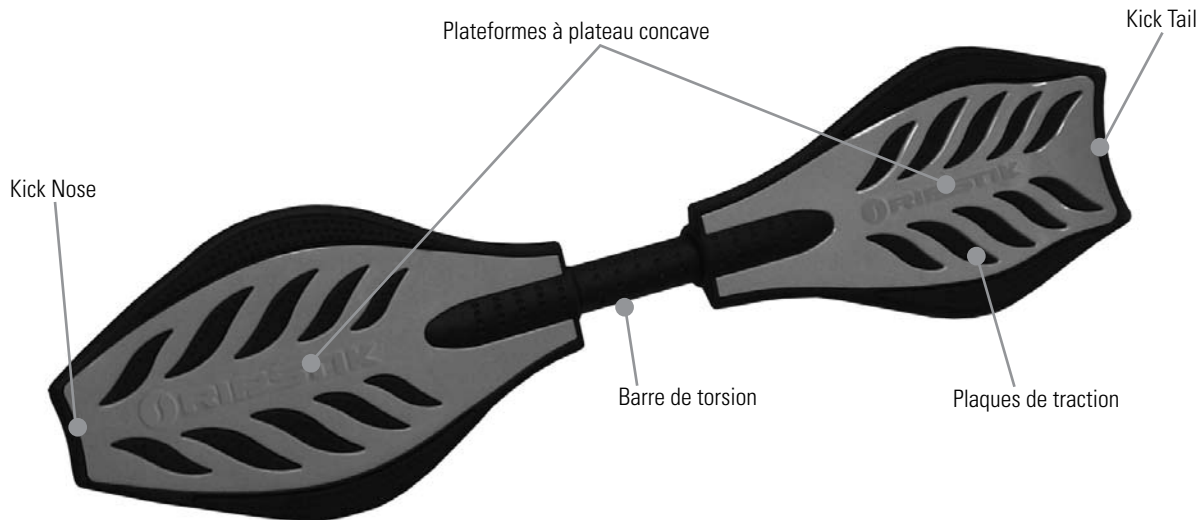
⚠ AVERTISSEMENT : VÉRIFIER LES LOIS LOCALES CONCERNANT L'USAGE DE LA PLANCHE À ROULETTES PIVOTANTES. Veiller à toujours vérifier et respecter les lois et la réglementation de votre localité pour vous renseigner sur les lieux et comment vous pouvez utiliser votre RipStik® de façon légitime. Beaucoup d'états/provinces et régions locales exigent SELON LA LOI que les utilisateurs de la planche à roulettes portent un casque. Vérifier les lois et réglementations locales régissant l'usage du casque et de la planche à roulettes dans votre région.

⚠ AVERTISSEMENT : Faire des tricks et des acrobaties ou rouler de façon agressive réduira votre capacité de manœuvrer et contrôler votre planche à roulettes. Prenez des précautions nécessaires, telles que porter de l'équipement de protection approprié et pratiquer dans un endroit ne présentant pas de dangers et d'obstructions pour faire des tricks ou des acrobaties.

⚠ AVERTISSEMENT : Il se peut que vous observiez des gens à la télévision ou même des gens que vous connaissez, faisant des tricks et des acrobaties sur une planche à roulettes. Ces gens ont pratiqué les manœuvres pendant beaucoup de temps et acceptent les risques attachés à l'activité de rouler en faisant des tricks et acrobaties. Ne supposez pas que vous pouvez tenter les mêmes tricks sans risque grave.

Avez-vous besoin d'assistance ? Consultez notre site Internet pour les dernières informations concernant les pièces de rechange et une liste des centres de réparation agréés chez www.razor.com ou appelez sans frais le 866-467-2967 du lundi au vendredi de 08 heures à 17 heures, heure du Pacifique.

PIÈCES ET ÉLÉMENTS DE LA PLANCHE À ROULETTES



REMARQUE : Votre modèle peut avoir une apparence différente de celle illustrée plus haut.

INSPECTEZ AVANT DE ROULER

Avant tout usage, inspecter les boulons des roulettes et l'autre hardware de votre planche à roulettes pour s'assurer qu'ils sont serrés étroitement.

ROULETTES ET ROULEMENTS À BILLES

Sous des conditions et circonstances normales, les roulettes et les roulements à billes du RipStik® ne nécessitent pas d'entretien. Cependant, le propriétaire ou gardien est tenu d'inspecter périodiquement les roulettes et les galets pour l'usure, les essieux pour serrage adéquat, et les roulements pour jeu latéral et des pièces desserrées.


Quand une roulette ou roulement de roulette développe du jeu, il y a de l'usure excessive et il faudra le remplacer. Remplacez-le immédiatement, en utilisant uniquement des roulettes d'origine RipStik®. Les roulettes/roulements usés se considèrent une usure normale, qui n'est pas couverte par la Garantie Limitée RipStik®. Les roulettes, sauf les roulettes d'origine RipStik®, peuvent s'avérer ne pas être compatibles avec votre planche à roulettes RipStik®. L'usage de toute autre pièce de rechange, sauf les pièces d'origine RipStik®, peut affecter votre garantie.

Avez-vous besoin d'assistance ? Consultez notre site Internet pour les dernières informations concernant les pièces de rechange et une liste des centres de réparation agréés chez www.razor.com ou appelez sans frais le 866-467-2967 du lundi au vendredi de 08 heures à 17 heures, heure du Pacifique.

NETTOYER VOTRE RIPSTIK®

Essuyer avec un chiffon humide pour enlever les saletés et la poussière.

Ne pas utiliser de détergents ou solvants industriels, parce qu'ils peuvent endommager les surfaces. Ne pas utiliser d'alcool et des nettoyeurs à base d'alcool ou d'ammoniaque parce qu'ils peuvent endommager ou dissoudre les composants plastiques.



NE PAS RETOURNER AU MAGASIN

Si vous avez des problèmes avec votre planche à roulettes Ripstik®, appeler le numéro gratuit 866-2967

GARANTIE LIMITÉE

Cette garantie limitée est la seule garantie pour les planches à roulettes RipStik®. Il n'y a pas d'autre garantie expresse ou implicite.

Le fabricant garantit cet article contre tout vice de fabrication pendant une durée de 6 mois à partir de la date d'achat. Cette garantie limitée ne couvre pas l'usure normale, ni tout autre dommage ou toute panne ou perte pouvant survenir suite à un assemblage, entretien, remisage ou utilisation inadéquats de la planche à roulettes.

Cette garantie limitée sera nulle, si cette planche à roulettes est par la suite :

- utilisé pour une fin autre que pour les loisirs ;
- modifié d'une façon quelconque ;
- loué.

Veillez à toujours vérifier les lois et réglementations de votre localité pour vous renseigner sur les lieux où vous pouvez utiliser votre planche à roulettes de façon légitime. Le fabricant décline toute responsabilité en cas de dommages indirects ou consécutifs résultant directement ou indirectement de l'utilisation de ce produit.

Nous n'offrons pas de garantie étendue. Si vous avez fait l'acquisition d'une garantie étendue, elle devra être reconnue par le magasin où le produit fut acheté.

Conservez dans vos dossiers le reçu de vente d'origine avec ce manuel et inscrivez le numéro de série ci-dessous. L'emballage Ripstik® d'origine est conçu pour assurer la protection du produit. Conservez l'emballage d'origine en cas d'une expédition ultérieure relative à la garantie.

RipStik® d'origine	RipStik®G	RipStik®Ripster DLX
Numéro d'article :	Numéro d'article :	Numéro d'article :
Vert 15055030	Argent 15055712	Rouge 15055360
Rose 15055061	Noir 15055701	Bleu 15055340
Rouge 15055060		Noir 15055301
Bleu 15055040	RipStik®Ripster	
Argent 15055002	Numéro d'article :	
	Rouge 15055660	
	Bleu 15055640	
	Argent 15055612	
RipStik®DLX		
Numéro d'article		
15055099		

Avez-vous besoin d'assistance ? Consultez notre site Internet pour les dernières informations concernant les pièces de rechange et une liste des centres de réparation agréés chez www.razor.com ou appelez sans frais le 866-467-2967 du lundi au vendredi de 08 heures à 17 heures, heure du Pacifique.